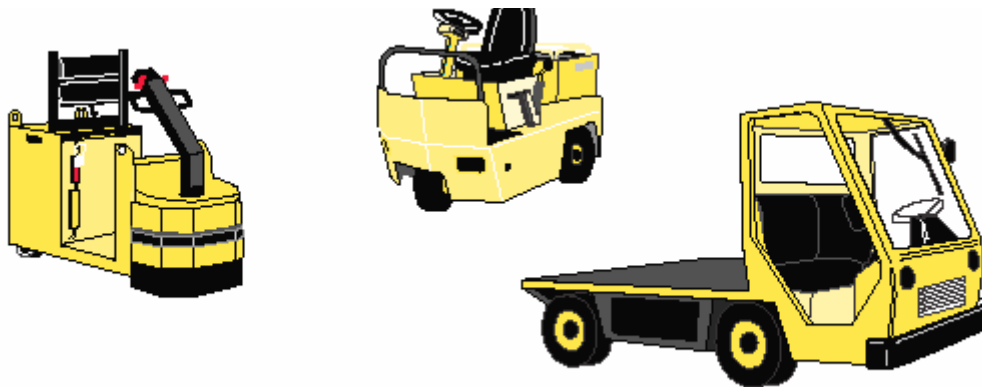


Type 1 ▲

Transpalettes à conducteur porté et préparateurs de commandes au sol  
(levée inférieure à 1 mètre)




Type 2 ▲

Chariots tracteurs et à plateau porteur de capacité inférieure à 6 000 kg (6 Tonnes)



Type 3 ▲

Chariots élévateurs en porte-à-faux de capacité **inférieure ou égale** à 6 000 kg (6 T)



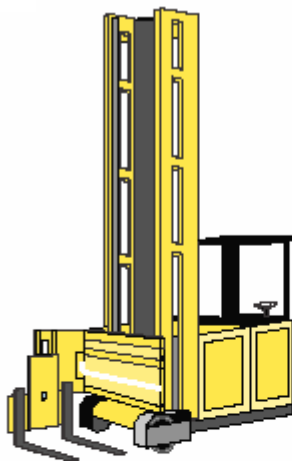
Type 4 ▲

Chariots élévateurs en porte-à-faux de capacité supérieure à 6 000 kg (6 Tonnes)

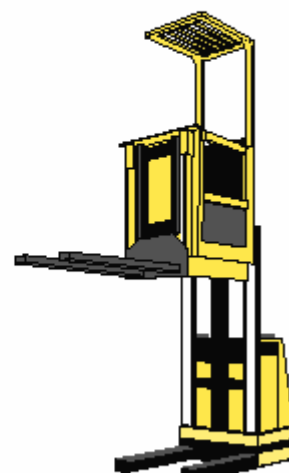



Type 5 ▲

Chariots élévateurs à mât rétractable



Multidirectionnels



Poste de conduite élevable (PCE)

Type 5 ▲

Chariots nécessitant un complément de formation